



ANALIZA STATISTICĂ A SITUAȚIILOR DE URGENȚĂ PRODUSE ÎN LUNA OCTOMBRIE 2022

I. ACTIVITATEA OPERATIVĂ



În luna octombrie 2022, în zona de competență a Inspectoratului pentru Situații de Urgență „Petrodava” al județului Neamț s-au produs **1060** de evenimente care au necesitat intervenția serviciilor profesionale, voluntare și private pentru situații de urgență (în medie 34,19/zi), numărul evenimentelor la care s-a intervenit cu forțe specializate scăzând cu **41,31%** față de perioada similară din anul anterior când s-au produs **1806** de evenimente.

861 cazuri de urgență asistate de SMURD	36 incendii (inclusiv incendii de vegetație și altele)	8 alte situații de urgență	54 acțiuni de asistență persoanei	107 acțiuni de protecția comunităților
81,03%	3,22%	0,75%	5,00%	10,00%

Deasemenea, forțele noastre de intervenție au mai fost solicitate în **38** situații, la care însă nu s-a intervenit din diverse motive:

- echipajele au fost întoarse din drum, întrucât nu mai era necesară deplasarea acestora la locul evenimentului în **7** situații, din care 4 la echipajele de stingere și 3 la echipajele SMURD;

- echipajele au ajuns la locul evenimentului, însă nu au acționat în **21** situații, deoarece în 6 situații incendiile au fost rezolvate de SVSU și populație iar în 15 situații persoanele au refuzat evaluarea medicală de specialitate;

- echipajele au ajuns la adresa indicată, dar au constatat că evenimentul nu s-a produs sau pacientul nu exista în **10** situații, din care 6 la echipajele de stingere și 4 la echipajele SMURD.

SITUAȚIA COMPARATIVĂ A SITUAȚIILOR DE URGENȚĂ



*Alte situații de urgență: misiuni pirotehnice, alunecări de teren, fenomene meteo periculoase, înlăturarea efectelor inundațiilor, avarii la utilități publice etc.

** Asistență persoane: degajări de persoane în urma exploziilor, prăbușirii sau accidentelor de muncă și rămase blocate în apartament, ascensor, la înălțime etc.

*** Acțiuni pentru protecția comunităților: asigurare măsurilor de apărare împotriva incendiilor la accidente de circulație și pe timpul desfășurării de evenimente publice, protecția mediului, salvări de animale, activități de recunoaștere în teren, exerciții cu forțe și mijloace în teren etc.

În vederea reducerii timpului de răspuns la intervenții, în scopul limitării pagubelor, serviciile voluntare pentru situații de urgență din județul Neamț au acționat singure sau în sprijinul forțelor profesionale pentru **13** misiuni la incendii, **3** misiuni la incendii de vegetație și altele, **1** misiune pentru alte situații de urgență, **4** misiuni pentru salvări de animale, **1** misiune pentru asigurare/supraveghere zonă, **1** misiune pentru protecția mediului și **3** misiuni de recunoaștere și instruire în teren.

În luna **octombrie 2022**, unitatea noastră a coordonat **2** misiuni de căutare-salvare persoane în masivul Ceahlău de către Serviciul Public Salvamont Neamț, față de aceeași perioadă analizată a anului anterior, când au fost coordonate **7** misiuni de căutare-salvare.

II. INTERVENȚIA LA INCENDII

În luna **octombrie 2022**, numărul de incendii produse în zona de competență a unității a scăzut, respectiv cu **33,33%**, de la **45** în octombrie 2021, la **30** în octombrie 2022 (în medie 0,97/zi).

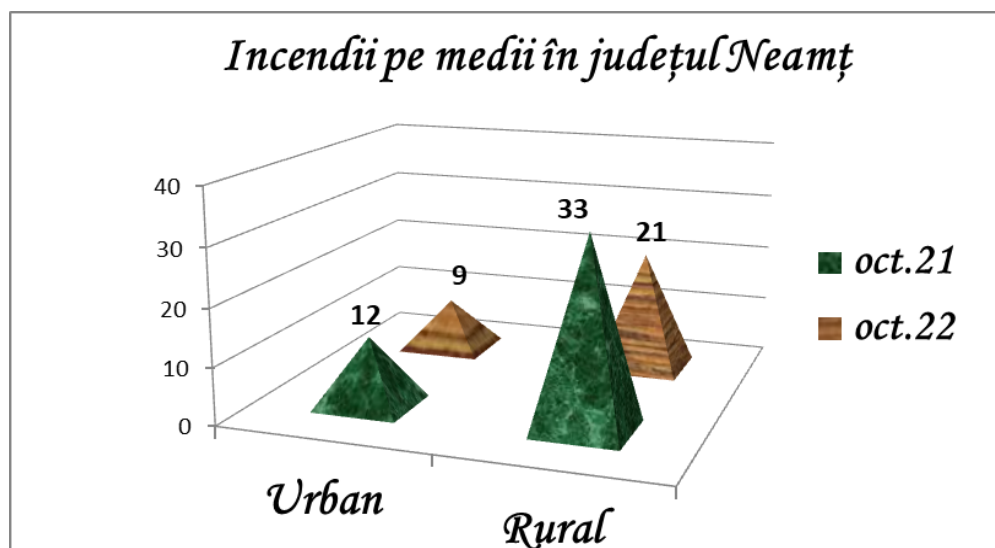
Statistica incendiilor pe unități administrativ-teritoriale

Nr. crt.	Localitatea	Incendii		
		2021	2022	Dinamică
1.	AGAPIA	2	1	-1
2.	ALEXANDRU CEL BUN	2	1	-1
3.	BAHNA	0	0	0
4.	BĂLȚĂTEȘTI	1	0	-1
5.	BICAZ	1	1	0
6.	BICAZ-CHEI	0	0	0
7.	BICAZU ARDELEAN	0	0	0
8.	BÂRA	2	0	-2
9.	BÂRGĂUĂNI	1	1	0
10.	BODEȘTI	1	0	-1
11.	BOGHICEA	0	0	0
12.	BORCA	0	0	0
13.	BORLEȘTI	0	0	0
14.	BOTEȘTI	0	0	0
15.	BOZIENI	1	0	-1
16.	BRUSTURI	0	0	0
17.	CEAHLĂU	1	0	-1
18.	CÂNDEȘTI	0	0	0
19.	CORDUN	0	0	0
20.	COSTIȘA	0	0	0
21.	CRĂCĂOANI	0	0	0
22.	DAGĂȚA (jud. Iași)	0	0	0
23.	DĂMUC	0	0	0
24.	DOBRENI	0	0	0
25.	DOCHIA	1	1	0
26.	DOLJEȘTI	1	0	-1
27.	DRAGĂNEȘTI	0	0	0
28.	DRAGOMIREȘTI	0	0	0
29.	DULCEȘTI	0	0	0
30.	DUMBRAVA ROȘIE	0	0	0
31.	FARCAȘA	0	1	1
32.	FĂUREI	0	0	0
33.	FILIPEȘTI (jud. Bacău)	0	0	0
34.	GÂDINȚI	1	1	0
35.	GÂRCINA	0	1	1
36.	GHERĂEȘTI	0	0	0
37.	GHINDĂOANI	0	0	0
38.	GIROV	0	0	0
39.	GRINȚIEȘ	0	0	0
40.	GRUMĂZEȘTI	1	0	-1
41.	HANGU	0	1	1
42.	HORIA	0	0	0

Nr. crt.	Localitatea	Incendii		
		2021	2022	Dinamică
43.	ICUȘEȘTI	0	1	1
44.	ION CREANGĂ	0	0	0
45.	MĂRGINENI	0	0	0
46.	MIRCEȘTI (jud. Iași)	0	0	0
47.	MOLDOVENI	0	0	0
48.	NĂGREȘTI	0	0	0
49.	ONICENI	0	1	1
50.	PÂNCEȘTI	0	0	0
51.	PĂNGĂRAȚI	0	0	0
52.	PĂSTRĂVENI	1	0	-1
53.	PETRICANI	4	0	-4
54.	PIATRA NEAMȚ	0	5	5
55.	PIATRA ȘOIMULUI	0	1	1
56.	PIPIRIG	2	1	-1
57.	PODOLENI	2	0	-2
58.	POIANA TEIULUI	0	0	0
59.	POIENARI	0	1	1
60.	RĂCHITENI	0	0	0
61.	RĂUCEȘTI	4	1	-3
62.	RĂZBOIENI	2	0	-2
63.	REDIU	0	0	0
64.	ROMAN	3	2	-1
65.	ROMĂNI	0	0	0
66.	ROZNOV	1	0	-1
67.	RUGINOASA	1	0	-1
68.	SĂBĂOANI	0	0	0
69.	SAGNA	0	0	0
70.	SĂVINEȘTI	2	2	0
71.	SECUIENI	0	0	0
72.	STĂNIȚA	0	1	1
73.	ȘTEFAN CEL MARE	0	0	0
74.	TĂMĂȘENI	0	0	0
75.	TANSA	0	0	0
76.	TARCĂU	0	0	0
77.	TAȘCA	1	1	0
78.	TAZLĂU	0	0	0
79.	ȚIBUCANI	2	0	-2
80.	TIMIȘEȘTI	0	1	1
81.	TÂRGU NEAMȚ	3	1	-2
82.	TRIFEȘTI	0	0	0
83.	TUPILAȚI	0	0	0
84.	URECHENI	0	0	0
85.	VALEA URSULUI	0	0	0
86.	VĂLENI	0	1	1
87.	VĂNĂTORI-NEAMȚ	1	1	0
88.	ZĂNEȘTI	0	0	0
Total		45	30	-15


Toate cele 30 de incendii s-au produs pe teritoriul județului Neamț, din care 9 s-au produs în mediul urban (30,0% din totalul incendiilor) și 21 în mediul rural (70,0% din totalul incendiilor).

1. DISTRIBUȚIA INCENDIILOR URBAN-RURAL ÎN JUDEȚUL NEAMȚ



În continuare, incidența producerii incendiilor este mai mare în *mediul rural*, iar două din principalele cauze a izbucnirii acestora o reprezintă *instalațiile electrice defecte și coșul, burlanul de fum defect sau necurățat*.

2. PONDERA LA INCENDII



Octombrie 2021
45 incendii

Octombrie 2022
30 incendii

-33,33%

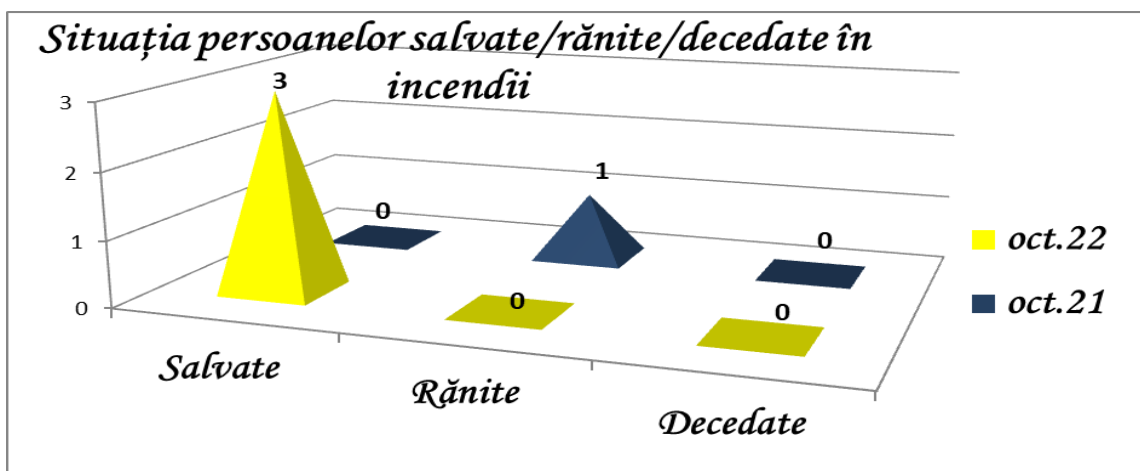
3. SITUAȚIA COMPARATIVĂ A CAUZELOR INCENDIILOR (ALTELE DECÂT CELE DE VEGETAȚIE), ÎN JUDEȚUL NEAMȚ

Tip cauză de incendiu	2021	2022	Dinamica
Acțiune intenționată	3	3	0
Aparate electrice sub tensiune nesupravegheate	1	0	-1
Cenușă, jar și scântei de la sistemele de încălzit	0	1	1
Coș, burlan de fum defect sau necurațat	7	7	0
Defecțiuni tehnice de exploatare	1	2	1
Explozie neurmată de incendiu	1	0	-1
Foc deschis în spații deschise	0	3	3
Foc deschis în spații închise	5	2	-3
Fumatul	6	0	-6
Instalații electrice defecte	9	7	-2
Jocul copiilor cu focul	3	0	-3
Mijloace de încălzire improvizate	1	2	1
Mijloace de încălzire nesupravegheate	2	1	-1
Scântei mecanice	2	1	-1
Sisteme de încălzire defecte	3	0	-3
Scurgeri (scăpări) de produse inflamabile	1	0	-1
Sudură	0	1	1
TOTAL	45	30	-15



Pagubele rezultate în urma incendiilor au fost estimate la cca. **910 mii lei**, însă intervenția serviciilor profesionale și voluntare a condus la limitarea pagubelor, fiind salvate bunuri în valoare estimată de cca. **2572 mii lei**.

În luna octombrie 2022, incendiile au produs doar pagube materiale iar 3 persoane au fost salvate, spre deosebire de aceeași perioadă a anului trecut când 1 persoană a fost rănită.



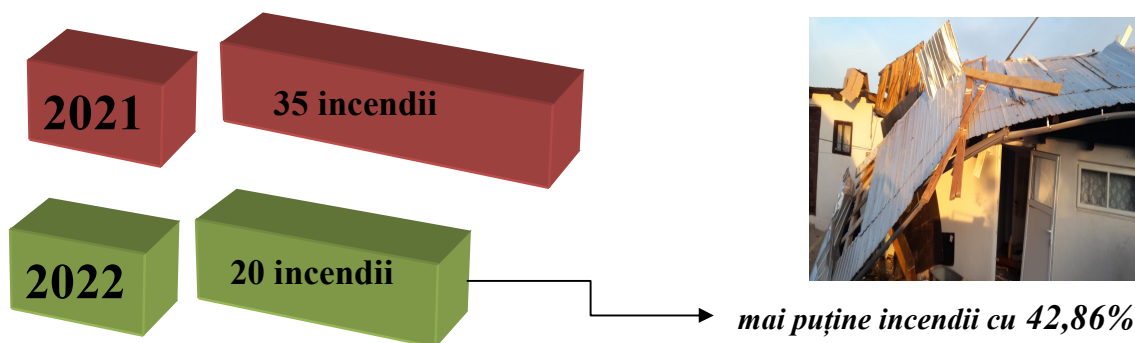
Repartiția incendiilor pe tipuri de proprietăți este următoarea:

■ 5 incendii	<i>Domeniul privat român;</i>
■ 2 incendii	<i>Domeniul privat al statului, județului, localității;</i>
■ 23 incendii	<i>Proprietăți individuale (gospodării, mij. transport și terenuri în afara perimetrului gosp. cetățenești.</i>

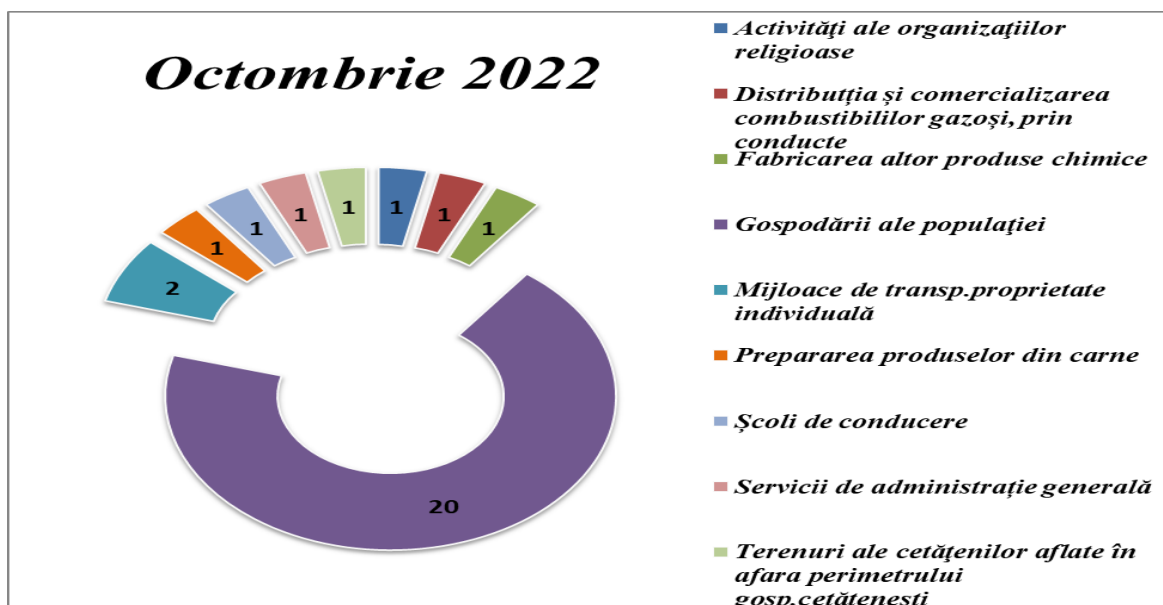
Proprietățile individuale rămân în continuare cu cea mai mare frecvență de producere din totalul incendiilor.
 Numărul incendiilor izbucnite la locuințele și anexele cetățenilor a scăzut cu cca. **42,86%**, de la **35** în octombrie 2021 la **20** în octombrie 2022.



4. INCENDII PRODUSE LA LOCUINȚE ȘI ANEXE



5. DISTRIBUȚIA PE RAMURI ECONOMICE A INCENDIILOR PRODUSE ÎN JUDEȚUL NEAMȚ



6. INCENDII DE VEGETAȚIE USCATĂ ȘI ALTELE

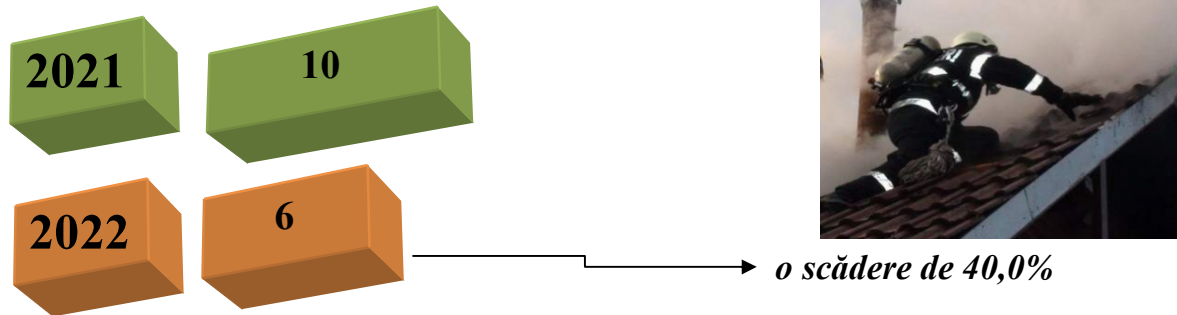
În luna *octombrie 2022*, în zona de competență a inspectoratului a avut loc **6** incendii de vegetație uscată și altele (deșeuri menajere) – fără pagube materiale, spre deosebire de anul anterior când au fost înregistrate **10** incendii de vegetație.

6.1. Statistica incendiilor de vegetație uscată și altele pe unități administrativ-teritoriale:

Nr. crt.	Localitatea	Incendii de vegetație și altele		
		2021	2022	Dinamică
1.	AGAPIA	0	0	0
2.	ALEXANDRU CEL BUN	1	0	-1
3.	BAHNA	0	0	0
4.	BĂLȚĂTEȘTI	0	0	0
5.	BICAZ	0	0	0
6.	BICAZ-CHEI	0	0	0
7.	BICAZU ARDELEAN	1	0	-1
8.	BÂRA	0	0	0
9.	BÂRGĂUĂNI	0	0	0
10.	BODEȘTI	0	0	0
11.	BOGHICEA	0	0	0
12.	BORCA	0	0	0
13.	BORLEȘTI	0	0	0
14.	BOTEȘTI	1	0	-1
15.	BOZIENI	1	0	-1
16.	BRUSTURI	0	0	0
17.	CEAHLĂU	0	0	0
18.	CÂNDEȘTI	0	0	0
19.	CORDUN	0	0	0
20.	COSTIȘA	0	0	0
21.	CRĂCĂOANI	0	0	0
22.	DAGĂȚA (jud. Iași)	0	0	0
23.	DĂMUC	0	0	0
24.	DOBRENI	0	0	0
25.	DOCHIA	0	0	0
26.	DOLJEȘTI	0	0	0
27.	DRAGĂNEȘTI	0	0	0
28.	DRAGOMIREȘTI	0	0	0
29.	DULCEȘTI	0	0	0
30.	DUMBRAVA ROȘIE	0	0	0
31.	FARCAȘA	0	0	0
32.	FĂUREI	0	0	0
33.	FILIFEȘTI (jud. Bacău)	0	0	0
34.	GÂDINȚI	0	0	0
35.	GÂRCINA	0	0	0
36.	GHERĂEȘTI	0	0	0
37.	GHINDĂOANI	1	0	-1
38.	GIROV	0	0	0
39.	GRINȚIEȘ	0	0	0
40.	GRUMĂZEȘTI	1	0	-1
41.	HANGU	0	0	0
42.	HORIA	0	0	0
43.	ICUȘEȘTI	0	1	1



Nr. crt.	Localitatea	Incendii de vegetație și altele		
		2021	2022	Dinamică
44.	ION CREANGĂ	0	0	0
45.	MĂRGINENI	0	0	0
46.	MIRCEȘTI (jud. Iași)	0	0	0
47.	MOLDOVENI	0	0	0
48.	NEGREȘTI	0	0	0
49.	ONICENI	0	1	1
50.	PÂNCEȘTI	0	0	0
51.	PÂNGĂRAȚI	0	0	0
52.	PĂSTRĂVENI	0	0	0
53.	PETRICANI	1	0	-1
54.	PIATRA NEAMȚ	0	1	1
55.	PIATRA ȘOIMULUI	0	0	0
56.	PIPIRIG	0	0	0
57.	PODOLENI	0	0	0
58.	POIANA TEIULUI	0	0	0
59.	POIENARI	1	0	-1
60.	RĂCHITENI	0	0	0
61.	RĂUCEȘTI	0	0	0
62.	RĂZBOIENI	0	0	0
63.	REDIU	0	0	0
64.	ROMAN	1	0	-1
65.	ROMÂNI	0	0	0
66.	ROZNOV	0	0	0
67.	RUGINOASA	0	0	0
68.	SĂBĂOANI	0	0	0
69.	SAGNA	0	0	0
70.	SĂVINEȘTI	0	0	0
71.	SECUIENI	0	0	0
72.	STĂNIȚA	0	1	1
73.	ȘTEFAN CEL MARE	0	0	0
74.	TĂMĂȘENI	0	0	0
75.	TANSA	0	0	0
76.	TARCĂU	0	0	0
77.	TAȘCA	0	0	0
78.	TAZLĂU	0	0	0
79.	ȚIBUCANI	0	0	0
80.	TIMIȘEȘTI	1	0	-1
81.	TÂRGU NEAMȚ	0	1	1
82.	TRIFEȘTI	0	0	0
83.	TUPILAȚI	0	0	0
84.	URECHENI	0	0	0
85.	VALEA URSULUI	0	0	0
86.	VĂLENI	0	0	0
87.	VÂNĂTORI-NEAMȚ	0	1	1
88.	ZĂNEȘTI	0	0	0
Total		10	6	-4

6.2. Dinamica intervențiilor pentru stingerea incendiilor de vegetație și altele (coș de fum)



6.3. Distribuția intervențiilor pe tipuri de incendii

6.3.1. Repartiția incendiilor de vegetație și altele pe tipuri de proprietăți este următoarea:

-  2 incendii *Domeniul public al statului, județului, localității;*
-  4 incendii *Proprietate individuală (locuințe, anexe, bunuri, terenuri în afara gospodăriilor cetățenești).*


6.3.2. Repartiția incendiilor de vegetație și altele pe destinație este următoarea:

Nr. crt.	Destinația producerii incendiului	Nr. incendii	Procent
1.	Curte, grădină	1	16,67%
2.	Pod, mansardă, acoperiș	3	50,00%
3.	Teren viran	2	33,33%

III. INTERVENȚIA LA DESCARCERARE, PRIM AJUTOR CALIFICAT ȘI ASISTENȚĂ MEDICALĂ DE URGENȚĂ

1. DINAMICA INTERVENȚIILOR SMURD

Numărul solicitărilor pentru acordarea primului ajutor calificat, a asistenței medicale de urgență sau pentru efectuarea operațiunilor de descarcerare a fost în creștere în **luna octombrie 2022**, fiind executate **861** de misiuni (din care **108** intervenții ale echipajelor de terapie intensivă mobilă), spre deosebire de octombrie 2021 când au fost executate **821** misiuni (din care **137** intervenții ale echipajului de terapie intensivă mobilă).



Echipajele de descarcerare, prim ajutor calificat și terapie intensivă mobilă din cadrul S.M.U.R.D. Neamț au executat misiuni pentru:

- ◆ acordarea primului ajutor calificat și a asistenței medicale de urgență – **851 misiuni**;
- ◆ descarcerarea la accidente rutiere – **6 misiuni**;
- ◆ asistența persoanelor blocate în apartamente – **1 misiune**;
- ◆ epidemii – **2 misiuni**;
- ◆ misiuni de sprijin – **1 misiune**.

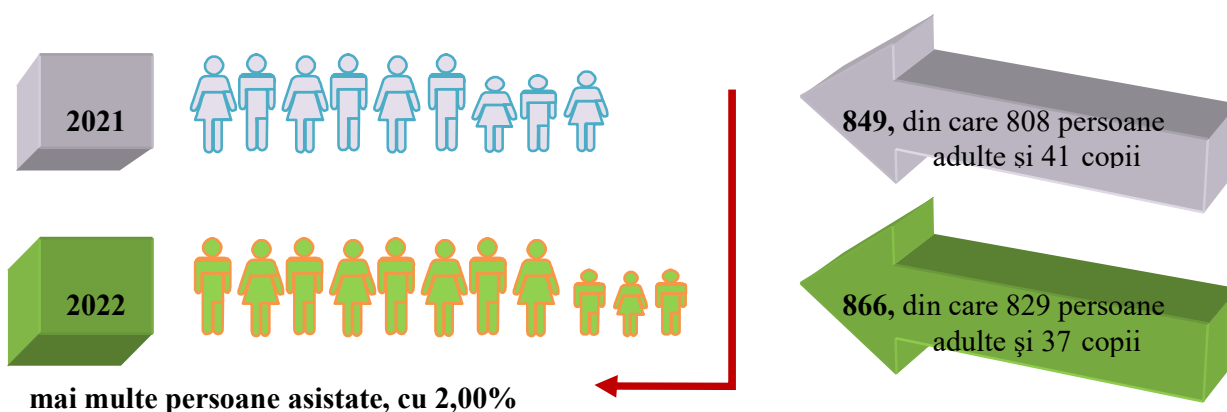
Repartizarea misiunilor SMURD executate pe subunități:

- ✓ **DETAȘAMENTUL DE POMPIERI PIATRA NEAMȚ** – 267 misiuni (din care 59 intervenții ale echipajului de terapie intensivă mobilă);
- ✓ **DETAȘAMENTUL DE POMPIERI PIATRA NEAMȚ – Punct de Lucru Roznov** – 138 misiuni;
- ✓ **DETAȘAMENTUL DE POMPIERI ROMAN** – 278 misiuni (din care 49 intervenții ale echipajului de terapie intensivă mobilă);
- ✓ **DETAȘAMENTUL DE POMPIERI TÂRGU NEAMȚ – Garda de intervenție nr. 1** – 122 misiuni;
- ✓ **DETAȘAMENTUL DE POMPIERI TÂRGU NEAMȚ – Garda de intervenție nr. 2 Poiana Teiului** – 56 misiuni.

Numărul kilometrilor parcurși de ambulanțele SMURD în luna *octombrie 2022*, pe subunități, prezentându-se astfel:

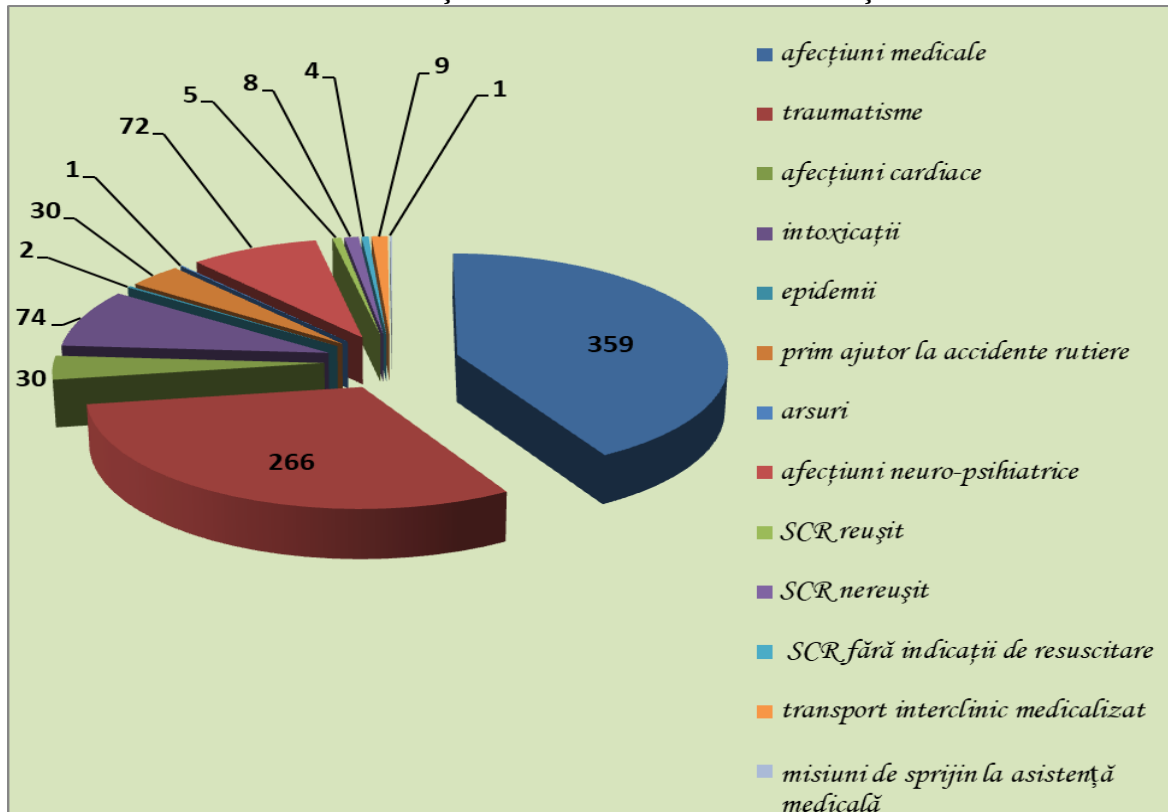
- ✓ **DETAȘAMENTUL DE POMPIERI PIATRA NEAMȚ** – 2524 km;
- ✓ **DETAȘAMENTUL DE POMPIERI PIATRA NEAMȚ – Punct de Lucru Roznov** – 1626 km;
- ✓ **DETAȘAMENTUL DE POMPIERI ROMAN** – 3588 km;
- ✓ **DETAȘAMENTUL DE POMPIERI TÂRGU NEAMȚ – Garda de intervenție nr. 1** – 1548 km;
- ✓ **DETAȘAMENTUL DE POMPIERI TÂRGU NEAMȚ – Garda de intervenție nr. 2 Poiana Teiului** – 793 km.

2. PERSOANE ASISTATE DE ECHIPAJELE SMURD:



Cele mai multe intervenții ale echipajelor SMURD au fost înregistrate în mediul rural, fiind executate **547** intervenții.

3. ASIGURAREA ASISTENȚEI MEDICALE DE URGENȚĂ



Timpul mediu de răspuns al echipajelor de prim ajutor medical de urgență, terapie intensivă mobilă și ale echipajelor de descarcerare a fost de **18 minute și 22 secunde** (față de 11 minute și 41 secunde în octombrie 2021), iar **timpul mediu de intervenție** de **41 minute și 36 secunde** (față de 44 minute și 50 secunde în octombrie 2021).



Timpul mediu de răspuns al echipajelor de prim ajutor medical de urgență, terapie intensivă mobilă și al echipajelor de descarcerare **în mediul urban** a fost de **6 minute și 25 secunde** (față de 11 minute și 24 secunde în octombrie 2021), iar **în mediul rural** a fost de **25 minute și 13 secunde** (față de 12 minute și 01 secunde în octombrie 2021).

IV. INTERVENȚII PIROTEHNICE

Echipa pirotehnică a Inspectoratului pentru Situații de Urgență "Petrodava" al județului Neamț a executat **7 misiuni**, din care 4 misiuni de asanare a teritoriului de muniția rămasă neexplodată din timpul celui de-al doilea război mondial și 3 misiuni de pregătire de specialitate în teren, spre deosebire de aceeași perioadă a anului anterior când au fost executate **9 misiuni** pirotehnice.

Raportat la aceeași perioadă din 2021, numărul acțiunilor de protecție civilă a scăzut cu **22,22%**, de la 9 în 2021 la 7 în 2022.



În urma misiunilor de asanare, executate în **4 localități** din județul Neamț, au fost descoperite următoarele elemente de muniție:

- 1 proiectil exploziv cal.75mm;
- 1 bombă de aruncător cal.60mm.

Măsuri luate:

- au fost informate comitetele locale pentru situații de urgență;
- a fost alertată echipa pirotehnică din cadrul inspectoratului pentru situații de urgență;
- s-a asanat teritoriul de muniție neexplodată sau nedeactivată rămasă din timpul conflictelor armate pe o suprafață de **1320 m²**;
- s-au întocmit și transmis rapoarte operative.

V. MISIUNI DE SPRIJIN

Pe fondul conflictului militar din Ucraina, în vederea menținerii fluxului de persoane ce părăsesc zona de conflict, în luna **OCTOMBRIE**, Inspectoratul pentru Situații de Urgență “*Petrodava*” al județului Neamț a executat **2 misiuni de sprijin** în orașul Siret, în tabăra mobilă pentru refugiați, instalată pe stadionul orașenesc.

A P R O B,
INSPECTOR ȘEF
Col.

MITREA MIHAI-CIPRIAN